

Journal

ENCORP
ATLANTIQUE INC

20/20
1992 ▶ 2012 ▶ 2032

20 years of successful beverage container recycling in N.B.
20 ans de gestion des récipients à boisson au N.-B.

DEPUIS 1992, ENCORP ATLANTIQUE A RECYCLÉ PLUS DE 2,5 MILLIARDS DE RÉCIPIENTS À BOISSON AU NOUVEAU-BRUNSWICK!

TAUX DE RETOUR AU
70% AU
30 JUIN
2012

ÉTÉ

▶ AVIS



Un produit récent, VITA COCO sous la forme d'un berlingot Tetra Pack de 330 mL, a été introduit au Nouveau-Brunswick. L'étiquette actuelle ne comprend pas le message « Contenant consigné ». Mais nous demandons à tous les centres de récupération d'accepter ce produit pour remboursement.

Ce produit est actuellement distribué par Costco. Le détaillant a déjà reçu de son fournisseur l'assurance que le contenant non conforme sera modifié pour respecter les lignes directrices sur l'étiquetage lors de la prochaine production. Le problème disparaîtra dès l'épuisement du stock actuel.

▶ SACS REMPLIS À MOITIÉ

Des rapports récents de certains centres de récupération concernant les camionneurs qui veulent vider les CR ont remis en cause la notion d'efficacité. Pour l'efficacité du programme de gestion des récipients à boisson, il est primordial de remplir les sacs au maximum (sauf pour l'aluminium). Il faut dénoncer les camionneurs désireux de compléter leur charge ou de vider les CR à Encorp.



NOUVELLES AFFICHES SUR L'ENLÈVEMENT DES BOUCHONS

Dans un effort continu pour aider les exploitants de dépôt de bouteilles dans leur désir d'éliminer les bouchons des récipients, Encorp vient de recevoir une série d'affiches de couleur néon de style Andy Warhol à l'intention des CR. Les affiches seront distribuées au cours de l'été. Nous espérons que les centres les mettront bien en vue!



▶ PROVINCE DU NOUVEAU-BRUNSWICK - BUDGET

Au début mars, le gouvernement a annoncé la fusion des ministères de l'Environnement et des Gouvernements locaux. Ces changements structurels s'inscrivaient dans la Stratégie de renouvellement du gouvernement. De plus, le budget du 27 mars et les estimations principales ont entraîné des changements importants au financement du Fonds en fiducie pour l'environnement (FFE).

Dans le cadre du nouveau budget, le gouvernement a ajouté 3,2 millions de dollars au FFE. Cela pourrait supposer qu'on apportera des changements aux Programme de gestion des récipients à boisson. Pour sa part, Encorp croit qu'il semble que le gouvernement aimerait que l'industrie et les consommateurs déboursent davantage au lieu de rentabiliser le programme actuel. Des représentants du Ministère ont effectivement demandé l'avis de l'industrie sur la manière d'accroître le financement annuel du FFE. Il est évident que le gouvernement ignore complètement comment fonctionne le Programme de gestion des récipients à boisson. Du point de vue des affaires, toutes les améliorations de la rentabilité devront provenir des innovations à l'échelle des centres de récupération. Mais nos estimations actuelles indiquent que près de la moitié de tous les CR du N.-B. ne sont pas financièrement viables.

▶ CONTRÔLE DE LA QUALITÉ

Au cours de l'année dernière, la formule de rajustement du dénombrement des centres de récupération a entraîné une exactitude continue générale. Pour la pleine période de 12 mois, l'exactitude signalée a été de -0,01 %, ce qui correspond à une exactitude presque parfaite. Le coût total du contrôle de la qualité pour la période a été de 74 000 \$, 36 000 \$ ayant été récupérés grâce aux rajustements. Le 30 juin, le taux de retour était de 70 %.

POUR COMMUNIQUER AVEC NOUS :
1-877-389-7320 • www.encorpatl.ca
Région de Moncton : 506.389.7320

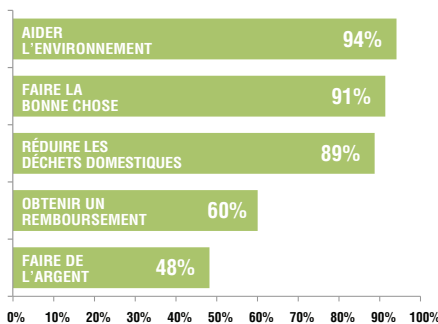
Pauline Nowlan 506.389.7321 Paul Robichaud 506.577.6651 Colette Boucher 506.389.7323 Pierre Landry 506.389.7322

SONDAGE PUBLIC SUR LE RECYCLAGE AU N.-B.

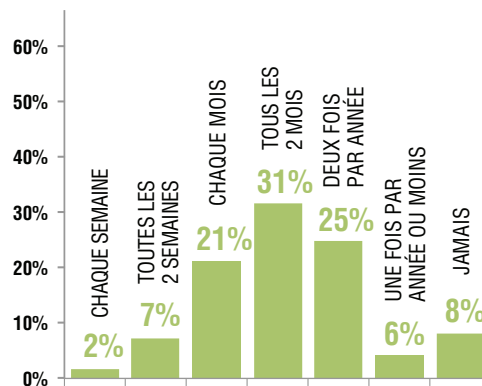
Malgré nos meilleurs efforts pour atteindre des taux de recyclage maximums, les données récentes révèlent qu'il faut déployer des efforts de communication plus ciblés pour atteindre des résultats optimaux. Selon un sondage récent (MQO Research - mars 2012) commandé par Encorp Atlantique, les résidents néo-brunswickois ne recyclent pas leurs récipients pour des raisons monétaires, mais pour des raisons morales. De plus, les résultats du sondage révèlent que le public demande d'améliorer la commodité en matière de retour des récipients pour recyclage après consommation.

Quelle est l'importance des facteurs suivants dans votre décision de retourner vos récipients à boisson au dépôt à bouteilles pour remboursement?

% indiquant 8 ou plus



À quelle fréquence votre ménage retourne-t-il des contenants de boisson vides à un centre de remboursement.



SONDAGE SUR LES DÉCHETS

En partenariat avec Encorp Atlantique, Recycle NB a commandé un sondage provincial sur les déchets afin d'examiner ce problème le long des routes dans l'ensemble de la province et de déterminer la quantité de rebus que les consommateurs laissent le long des routes. Le sondage portera sur les types de matières et les marques que l'on retrouve le plus souvent. Une fois le sondage initial terminé, d'autres sondages pourraient s'ajouter afin de mettre sur pied de nouveaux programmes de recyclage ou afin d'évaluer le rendement du programme existant. Le sondage est rendu possible grâce au financement fourni par le Fonds en fiducie pour l'environnement (FFE) du Nouveau-Brunswick et Encorp Atlantique.

MARCHÉS

Les marchés globaux de la dernière année ont été perturbés par l'incertitude économique mondiale et les fluctuations des prix du PET et de l'aluminium. Néanmoins, les marchés demeurent supérieurs aux niveaux de la période de récession, en particulier pour le PET.

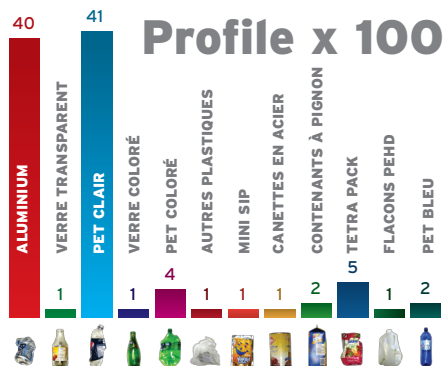
En janvier 2012, tous les partenaires de recyclage canadiens ont accepté un contrat de deux ans renouvelable pour la vente de l'aluminium avec Coca-Cola Recycling. Selon toutes les estimations, la transaction pourrait représenter une amélioration du marché de **4,5 %** par rapport au contrat antérieur avec Evermore Recycling.

PRIX DES MATIÈRES

Prix des matières sur le marché comparé à la même période l'année dernière : aluminium 15 % de moins; PET 20 % de moins. Dans l'ensemble, la vente des boissons non alcoolisées a été légèrement supérieure de **0,06 %** à celle de l'année dernière (du 1^{er} avril au 31 mars 2012), alors que le nombre de récipients a baissé légèrement de **0,12 %** pour la même période.

PROFIL DES RÉCIPIENTS EN %

Dans le but de faciliter la vie à tous les centres de récupération du Nouveau-Brunswick, Encorp étudie actuellement la possibilité de réduire les tris individuels actuels de 13 à probablement 5 ou 6. La date limite proposée de cette proposition est avril 2014. Cela devrait donner assez de temps pour évaluer l'incidence des changements proposés. Et cela augmentera probablement le coût du tri de ces récipients au traitement, mais réduira la main-d'œuvre et accélérera le processus à l'échelon du CR.



APERÇU DES PRIX DU MARCHÉ EN \$ US/LIVRE DE MATIÈRES EN BALLE

	Aluminium	PET	Échange
31 mars 2008	1,03 \$	0,195 \$	1,002 \$
31 mars 2009	0,44 \$	0,09 \$	1,225 \$
31 mars 2010	0,72 \$	0,23 \$	1,007 \$
31 mars 2011	0,88 \$	0,37 \$	0,952 \$
En date du 31 mars 2012	0,75 \$	0,29 \$	0,9684 \$

INSTANTANÉ DU MARCHÉ / PÉRIODE DE TROIS ANS EN \$ US/LIVRE

	Aluminium	PET
Faible ▲	0,88 \$ Mars 2011	0,37 \$ Mars 2011
Élevé ▼	0,44 \$ Avril 2009	0,04 \$ Décembre 2008

* Ces chiffres sont fondés sur les moyennes mensuelles.

UNITÉS REMBOURSÉES D'UNE ANNÉE À L'AUTRE

	Aluminium	Verre	PET	Autre	Total
1 ^{er} avril - 31 mars 2011	63 215 955	2 946 752	73 526 508	17 776 050	157 465 265
1 ^{er} avril - 31 mars 2012	64 367 200	2 429 570	74 309 466	16 543 613	157 649 849
Qté année-année	1 151 245	(517 182)	782 958	(1 232 437)	184 584
% année-année	1,82 %	(17,55 %)	1,06 %	(6,93 %)	0,12 %